

LA NIT DEL 21 AL 22 DE MAIG

# IV CLÀSSICS DE LLUNA




Clàssics de Mallorca



AMB TRAM ESPECTACLE CIRCUIT A

**EXPO**  
**Motor SHOW**



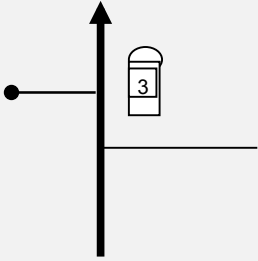

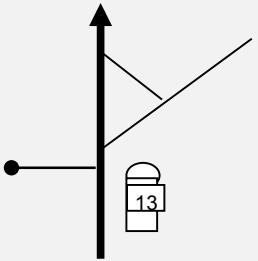
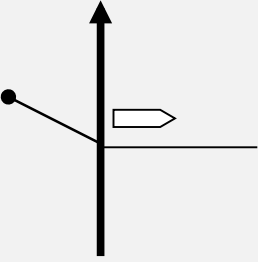
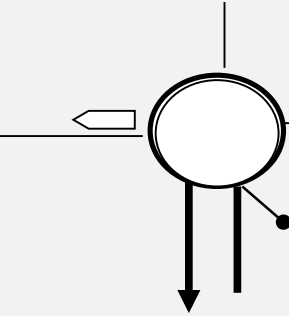
**WATER IMAGE**  
servicios fotográficos



[www.classicsdemallorca.com](http://www.classicsdemallorca.com) - [facebook.com/classicsdemallorca](https://facebook.com/classicsdemallorca)

Etapa	Sector	Distancia	Tiempo	Pag
CAL				0

TRAMO CALIBRACIÓN

Total	Parcial	Dirección	Información	Km. Regreso
0,00	0,00		<div style="border: 1px solid black; padding: 5px; text-align: center;"><b>MA-1041</b></div> 	9,95
9,95	9,95		<div style="border: 1px solid black; padding: 5px;"> <b>HITO 4: 0,99</b>  <b>HITO 5: 1,99</b>  <b>HITO 6: 2,98</b>  <b>HITO 7: 3,98</b>  <b>HITO 8: 4,97</b>  <b>HITO 10: 6,96</b>  <b>HITO 11: 7,96</b> </div>	0,00
0,00	0,00	Dar la vuelta donde se pueda		0,00
0,00	0,00		<div style="border: 1px solid black; padding: 5px; text-align: center;"><b>MA-1041</b></div> <div style="border: 1px solid black; padding: 5px; text-align: center;">SON SERRALTA</div> <div style="border: 1px solid black; padding: 5px;">           Trip a 0,00 dejando señal a la derecha y continuando por Ma-1041         </div>	10,41
10,41	10,41		<div style="border: 1px solid black; padding: 5px;"><b>Fin calibración sobre ceda rotonda</b></div> <div style="border: 1px solid black; padding: 5px;">           La flecha indica como volver al tramo de calibración. Para Palma recto.         </div>	0,00